



Telewizor LED 42 cale 42EPLAY6000-F/1

Indeks: **105979** Producent: **Allview** Kod producenta: **42EPLAY6000-F/1**

Cena: **1,448.37 zł**

Opis

Telewizor LED 42 cale 42EPLAY6000-F/1

Producent: Allview

Właściwości

- Etykieta energetyczna **Pobierz**
- Model **42EPLAY6000-F/1**
- Opis
- Panel **LED**
- Przekątna ekranu **2 41.5"**
- Technologia HD **Full HD**
- Rozdzielczość **1920 x 1080 (FHD 1080)**
- Proporcje obrazu **16:9**
- Jasność **250**
- Kontrast statyczny **3 000:1**
- Tuner TV **Analogowy**
- Tuner TV **DVB-T2 (HD)/HEVC (H.265)**
- Tuner TV **DVB-C**
- Tuner TV **DVB-T MPEG-2**
- Smart TV **Tak**
- System TV **Smart TV**
- System TV **Android TV**
- PVR/DVR (nagrywanie na USB/dysk zewnętrzny) **Tak**
- Obsługa 3D **Nie**
- DLNA **Nie**
- Technologie
- Funkcje (TV) **EPG**
- Funkcje (TV) **Time shift**
- Funkcje specjalne
- System dźwięku **Dolby Audio**
- Max. moc głośników (sumaryczna) **20**
- Tryb hotelowy **Nie**
- Telegazeta (pamięć)
- Procesor **Czterordzeniowy Cortex A53**
- Wbudowana pamięć RAM **1**
- Pamięć wewnętrzna **8**
- Bluetooth **Tak**
- WiFi **Tak**
- Gniazda we/wy **1 x RJ-45 LAN**
- Gniazda we/wy **1 x Audio out**


- Gniazda we/wy **1 x Gniazdo CI/CI+**
- Gniazda we/wy **1 x RCA in**
- Gniazda we/wy **3 x HDMI**
- Gniazda we/wy **2 x USB 2.0**
- Standard VESA **200 x 100**
- Pobór mocy **68**
- Akcesoria w zestawie
- Wysokość **543**
- Wysokość z podstawą **595**
- Szerokość **951**
- Głębokość **81**
- Głębokość z podstawą **221**
- Waga **6**
- Pozostałe parametry


Parametry

Marka	Allview
Model	42EPLAY6000
Kod producenta	42EPLAY6000-F/1
Typ telewizora	LED
Przekątna ekranu (cale)	42
EAN	5948790017028
Format HD	Full HD
Rozdzielczość ekranu (px)	1920 x 1080
Smart TV	Android TV
Stan	Nowy
Technologia 3D	nie
Komunikacja	Bluetooth, Wi-Fi
Złącza	Audio OUT, Common Interface, HDMI, RJ-45, USB, złącze kompozytowe
Liczba złączy HDMI	3
Liczba złączy USB	2
Jasność	250
Kontrast statyczny (x:1)	3000
Tuner	analogowy, DVB-C, DVB-T
Standard VESA	200 x 100
Wysokość produktu z podstawą	59.5
Głębokość produktu z podstawą	22.1
Szerokość produktu	95.1
Wysokość produktu	54.3
Głębokość produktu	8.1
Waga produktu	6




42EPLAY6000-F/1



Ekran 

Przekątna ekranu:
41.5"

Panel:
LED

Technologia 


Technologia HD:
Full HD

Rozdzielczość:
1920 x 1080 (FHD 1080)


Tryb hotelowy:
Nie

System TV:
Smart TV
Android TV

Standard VESA:
200 x 100

Złącza 

3 x HDMI
2 x USB 2.0
1 x RJ-45 LAN
1 x Audio out
1 x Gniazdo CI/CI+
1 x RCA in

Tuner TV 

Tuner TV:
Analogowy
DVB-T MPEG-2
DVB-T2/HEVC (H.265)
DVB-C