

PCEA-P1N Kontroler PCIe 1x port równoległy LPT, w zestawie SP & LP

Indeks: 246746 Producent: AXAGON Kod producenta: PCEA-P1N

Cena: **57.26 zł**

Opis

PCEA-P1N Kontroler PCIe 1x port równoległy LPT, w zestawie SP & LP

Producent: AXAGON




Właściwości

- Opis Karta PCI-Express AXAGON PCEA-P1N rozbuduje komputer stacjonarny o jeden port równoległy ze złączem DB25. Umożliwia przez to przyłączenie do komputera urządzenia równoległe, jakimi są drukarki, plotery, klucze sprzętowe, programatory EPROM itp. Bezproblemowa kompatybilność i szeroka gama możliwości ustawiania portów są zagwarantowane na skutek wykorzystania wypróbowanego chipsetu spółki ASIX. Dzięki dołączonemu śledzi low profile, kontroler można zamontować zarówno w standardowej, jak i niskoprofilowej obudowie. Wejście: Interfejs PCI-Express 2.0, kompatybilny z PCI-Express 1.0a / 1.1 / 2.1 / 3.0. Ilość linii 1-Lane (x1), kompatybilny z x1 / x4 / x8 / x16 PCIe slotami. Przepuszczalność magistrali 1-Lane PCIe 2.0 5 Gb/s. Wyjście: 1x port równoległy IEEE 1284 ze złączem DB25 female. SPP/BYTE/ECP kompatybilny. Dalsze właściwości: Wsparcie Plug and Play - automatyczny wybór żądania przerwania IRQ i adresu I/O. PCI Power Management 1.2 kompatybilny. Wsparcie ASPM Power Management. Szybkość transmisji aż 1.5 MB/s. Wykorzystany chipset ASIX AX99100. Wspierane systemy operacyjne: MS Windows XP / Vista / 7 / 8 / 8.1 / 10 / 11 i nowsze, Windows Server 2003 / 2008 / 2012 / 2016 / 2019 i nowsze (wpierane wszystkie wersje 32- i 64-bitowe OS Windows), Linux z jądrem 2.6.11 i wyższym.
- Rodzaj kontrolera LPT Parallel port
- Interfejs PCIe
- Chipset ASIX AX99100
- Porty (karty rozszerzeń) 1 x LPT (DB25)
- Wymagania sprzętowe
- Akcesoria w zestawie Karta PCI-Express ze standardowym śledziem Śledź low profile Drukowana instrukcja obsługi CZ / DE / DK / ENG / ESP / FIN / FR / GR / HR / HU / IT / NL / PL / PT / RO / RU / SK / SWE / TR / BG / CN / ARA Pakowane w pudełku kartonowym.
- Wymiary
- Pozostałe parametry


Parametry

Stan

Nowy



PCI-EXPRESS
CARD



1.5
Mbps
1.5 Mbps
MAX SPEED



1
PORT
1x PARALLEL
PORT



STANDARD & LOW
PROFILE



DB25
DB25
FEMALE
CONNECTOR



**IEEE
1284**
IEEE 1284
COMPATIBLE



**PLUG
& PLAY**
PLUG & PLAY



**PROVEN
ASIX
CHIPSET**

