



Karta sieciowa PCIe PCEE-GRF, 1x Gigabit Ethernet port RJ-45 Realtek LP

Indeks: 213177 Producent: AXAGON Kod producenta: PCEE-GRF

Cena: **45.71 zł**

Opis

Karta sieciowa PCIe PCEE-GRF, 1x Gigabit Ethernet port RJ-45 Realtek LP

Producent: AXAGON

Właściwości

- Opis **PCI-Express** karta sieciowa AXAGON PCEE-GRH rozszerzy komputer stacjonarny o szybkie połączenie **Gigabit Ethernet**. Umożliwia prędkość transmisji **10/100/1000 Mbit/s**. Karta sieciowa jest osadzona w sprawdzony chipset **Realtek 8111**, gwarantując bezproblemową kompatybilność ze zdecydowaną większością systemów operacyjnych. **Gigabitowa karta sieciowa łączy komputer z Internetem lub siecią komputerową, dodaje brakujące złącze sieciowe RJ-45, kolejną kartę sieciową lub zastępuje oryginalne, niedziałające połączenie sieciowe. Pakiet zawiera oprócz adaptera ze śledziem standardowych wymiarów także śledź low profile umożliwiającą montaż adaptera do obudowy niskoprofilowej.**
- Typ karty sieciowej **LAN**
- Chipset **Realtek RTL8111E/F**
- Interfejs **PCIe**
- Porty we/wy (siecówka drobna) **1 x 10/100/1000 Mbit/s**
- Standardy sieciowe **802.3**
- Standardy sieciowe **802.3ab**
- Standardy sieciowe **802.3u**
- Bezpieczeństwo
- Obsługiwane systemy operacyjne **FreeBSD**
- Obsługiwane systemy operacyjne **Linux**
- Obsługiwane systemy operacyjne **Unix**
- Obsługiwane systemy operacyjne **Mac OS**
- Obsługiwane systemy operacyjne **Windows XP**
- Obsługiwane systemy operacyjne **Windows Server 2003**
- Obsługiwane systemy operacyjne **Windows Vista**
- Obsługiwane systemy operacyjne **Windows Server 2008**
- Obsługiwane systemy operacyjne **Windows 7**
- Obsługiwane systemy operacyjne **Windows Server 2012**
- Obsługiwane systemy operacyjne **Windows 8**
- Obsługiwane systemy operacyjne **Windows 8.1**
- Obsługiwane systemy operacyjne **Windows 10**
- Obsługiwane systemy operacyjne **Windows Server 2016**
- Obsługiwane systemy operacyjne **Windows 11**
- Wymagania sprzętowe
- Akcesoria w zestawie **Karta PCI-Express Gigabit Ethernet ze śledziem standardowym Śledzia low profile**



Instrukcja instalacyjna Pakowane w pudełku kartonowym

- Wymiary
- Pozostałe parametry **Wejście:** Interfejs PCI-Express 1.1, kompatybilny z PCI-Express 1.0a / 2.0. / 2.1 / 3.0. Ilość linii 1-Lane (x1), kompatybilny z x1 / x4 / x8 / x16 PCIe slotami. Przepuszczalność 1-Lane PCI-Express 1.1 magistrali 2.5 Gb/s. **Wyjście:** Interfejs Gigabit Ethernet ze złączem RJ-45 do przyłączenia kablem UTP lub STP. Wspierane szybkości transmisji interfejsu Ethernet 10/100/1000 Mb/s. Wspierana specyfikacja IEEE 802.3 10Base-T, IEEE 802.3u 100Base-TX, IEEE 802.3ab 1000Base-T.

Parametry

Producent	inny
EAN	8595247906120
Kod producenta	PCEE-GRF
Interfejs	PCI-E
Rodzaj karty	wewnętrzna
Rodzaj portów	Ethernet (RJ-45)
Liczba portów	1
Transmisja dwukierunkowa	Full Duplex
Maksymalna prędkość transmisji	1000
Waga produktu z opakowaniem jednostkowym	0.1
Stan	Nowy

Zdjęcia




ETHERNET
RJ-45 CONNECTOR



1
Gbps

GIGABIT
ETHERNET



PCI-EXPRESS
CARD



STANDARD & LOW
PROFILE



PLUG
& PLAY
PLUG
& PLAY

WoL
WAKE-ON-LAN
SUPPORT

**REAL
WOW!**
REMOTE WAKE-UP
SUPPORT

PM
POWER
MANAGEMENT

EEE
ENERGY EFFICIENT
ETHERNET

