

Instrukcja obsługi dotyczy kilku modeli. Nie wszystkie zawarte w niej informacje odnoszą się do zakupionego produktu. Należy sprawdzać informacje dla danego modelu.

Przed rozpoczęciem użytkowania urządzenia należy przeczytać poniższe instrukcje bezpieczeństwa. Należy przechowywać je w pobliżu, aby w razie potrzeby móc z nich skorzystać.

W niniejszej instrukcji i na urządzeniu znajdują się ważne ostrzeżenia dotyczące bezpieczeństwa, których należy zawsze przestrzegać. Producent nie ponosi żadnej odpowiedzialności za niestosowanie się do niniejszych instrukcji bezpieczeństwa, za niewłaściwe korzystanie z urządzenia ani za nieprawidłowe ustawienia elementów sterowania.

⚠ Bardzo małe dzieci (0-3 lata) nie powinny przebywać w pobliżu urządzenia. Małe dzieci (3-8 lat) nie powinny przebywać w pobliżu urządzenia, o ile nie zostanie zapewniony stały nadzór. Dzieci w wieku co najmniej 8 lat oraz osoby o ograniczonych zdolnościach fizycznych, sensorycznych lub umysłowych albo nieposiadające doświadczenia i wiedzy mogą korzystać z tego urządzenia pod warunkiem, że zapewniony zostanie odpowiedni nadzór lub udzielone zostaną instrukcje dotyczące bezpiecznego użytkowania urządzenia, a osoby te zrozumieją związane z tym zagrożenia. Dzieciom nie wolno bawić się urządzeniem. Dzieci nie mogą czyścić urządzenia ani wykonywać dozwolonych czynności konserwacyjnych bez nadzoru. Urządzenie i jego przewód powinny znajdować się poza zasięgiem dzieci poniżej 8 roku życia.

⚠ OSTRZEŻENIE: Ze względu na bardzo wysokie temperatury podczas działania urządzenia w trybie łączonym dzieci mogą z niego korzystać wyłącznie pod nadzorem osoby dorosłej.

⚠ OSTRZEŻENIE: W czasie pracy urządzenie i jego dostępne części bardzo się nagrzewają. Należy uważać, aby nie dotknąć elementów grzewczych. Dzieci poniżej 8 roku życia nie powinny znajdować się w pobliżu urządzenia, o ile nie zostanie zapewniony stały nadzór.

⚠ Nie należy nigdy zostawiać urządzenia bez nadzoru podczas suszenia produktów. Jeśli urządzenia można używać z sondą temperatury, należy korzystać tylko z takiej, która jest zalecana dla tej kuchenki mikrofalowej - ryzyko pożaru.

⚠ Ubrania i inne łatwopalne materiały powinny znajdować się z dala od urządzenia, aż wszystkie jego elementy całkowicie ostygną - ryzyko pożaru. Podczas gotowania potraw o dużej zawartości tłuszczu, a także

w przypadku dodawania alkoholu należy zachować szczególną ostrożność - ryzyko pożaru. Do wyjmowania naczyń i akcesoriów należy używać rękawic kuchennych. Po zakończeniu gotowania należy otworzyć ostrożnie drzwiczki i umożliwić stopniowe uwolnienie gorącego powietrza lub pary przed sięgnięciem do środka po potrawę - ryzyko oparzeń. Nie wolno blokować otworów wentylacyjnych z przodu kuchenki mikrofalowej - ryzyko pożaru.

⚠ Zarówno gdy drzwiczki są otwarte, jak i zamknięte, należy uważać, aby ich nie uderzyć.

⚠ OSTRZEŻENIE: W razie uszkodzenia drzwiczek lub ich uszczelki nie wolno korzystać z urządzenia, dopóki nie zostanie naprawione - ryzyko obrażeń.

⚠ OSTRZEŻENIE: Płynów ani jedzenia nie wolno podgrzewać w szczelnych pojemnikach - ryzyko wybuchu. Podgrzewanie napojów może skutkować opóźnionym intensywnym wrzeniem, dlatego podczas wyjmowania naczyń należy zachować ostrożność - ryzyko oparzeń.

⚠ Kuchenka mikrofalowa jest przeznaczona do podgrzewania jedzenia i napojów. Nie wolno jej używać do suszenia jedzenia czy ubrań ani do podgrzewania ogrzewaczy, kapci, gąbek itp. - ryzyko pożaru. Podczas podgrzewania jedzenia w plastikowych lub papierowych naczyniach nie wolno pozostawiać urządzenia bez nadzoru - ryzyko pożaru.

⚠ Zawartość butelek i słoiczków z jedzeniem dla niemowląt należy koniecznie wymieszać lub wstrząsnąć, a także sprawdzić jej temperaturę - ryzyko oparzeń. Nie wolno podgrzewać jajek w skorupkach ani całych jajek ugotowanych na twardo - ryzyko wybuchu.

⚠ Po podgrzaniu jedzenia lub płynów dla niemowląt w butelce albo w naczyniu do kuchenek mikrofalowych należy je zawsze wymieszać/wstrząsnąć i sprawdzić temperaturę przed podaniem. Zapewni to równomierne rozprzodzenie ciepła i pozwoli uniknąć ryzyka oparzenia.


⚠ Należy używać wyłącznie naczyń nadających się do użytku w kuchence mikrofalowej. Nie wolno używać metalowych pojemników - ryzyko obrażeń.


⚠ Należy korzystać wyłącznie z sondy temperatury zalecanej dla tej kuchenki mikrofalowej - ryzyko pożaru.


⚠ W razie pojawienia się dymu należy wyłączyć urządzenie i odłączyć je od zasilania, ale pozostawić drzwiczki zamknięte, aby zdławić płomień.

⚠ Jeśli urządzenie jest zainstalowane co najmniej 850 mm nad podłogą, należy uważać, aby podczas


wyjmowania naczyń nie przemieścić talerza obrotowego – ryzyko obrażeń.


 Kuchenki mikrofalowej nie wolno używać do smażenia na głębokim tłuszczu ze względu na brak możliwości kontrolowania jego temperatury.


 Metalowe naczynia na jedzenie i napoje nie nadają się do gotowania w kuchenke mikrofalowej.


 Nie wolno zdejmować osłon zabezpieczających wloty na bocznych ściankach kuchenki mikrofalowej (w wybranych modelach). Zapobiegają one dostawaniu się tłuszczu i drobiny jedzenia do kanałów wlotowych kuchenki mikrofalowej.


DOZWOLONE ZASTOSOWANIE

 **PRZESTROGA:** Urządzenie nie może być obsługiwane przy użyciu zewnętrznych urządzeń przełączających, takich jak timer, ani oddzielnych systemów zdalnego sterowania.


 Urządzenie to jest przeznaczone do użytku w gospodarstwach domowych i podobnych miejscach, takich jak: kuchnie dla pracowników w sklepach, biurach i innych miejscach pracy; domy wiejskie; strefy wyznaczone dla klientów hoteli, moteli, pensjonatów i innych obiektów noclegowych.


 Żaden inny sposób użytkowania nie jest dozwolony (np. ogrzewanie pomieszczeń).

 Urządzenie to nie jest przeznaczone do użytku komercyjnego. Nie wolno korzystać z urządzenia na wolnym powietrzu.


 Wewnątrz ani w pobliżu urządzenia nie wolno przechowywać substancji wybuchowych ani łatwopalnych (np. benzyny czy pojemników z aerozolami) - ryzyko pożaru.


INSTALACJA


 Urządzenie musi być przenoszone i instalowane przez co najmniej dwie osoby - ryzyko obrażeń. Do rozpakowywania i instalacji należy użyć rękawic ochronnych - ryzyko skaleczeń.


 Instalacja, łącznie z doprowadzeniem wody (jeśli jest to konieczne), podłączenia elektryczne i naprawy muszą być wykonywane przez wykwalifikowanego technika. Nie wolno samodzielnie naprawiać ani wymieniać żadnej części urządzenia, o ile nie zostało to wyraźnie opisane w instrukcji obsługi. W miejscu instalacji nie mogą przebywać dzieci. Po wypakowaniu urządzenia należy upewnić się, że nie zostało ono podczas transportu uszkodzone. W razie problemów należy skontaktować się ze sprzedawcą lub najbliższym centrum obsługi posprzedażowej. Po ukończeniu instalacji elementy opakowaniowe (plastik, styropian itp.) należy umieścić poza zasięgiem dzieci - ryzyko uduszenia. Przed rozpoczęciem instalacji urządzenie należy odłączyć od zasilania - ryzyko


porażenia prądem. Podczas instalacji należy uważać, aby nie uszkodzić kabla zasilającego urządzenia - ryzyko pożaru lub porażenia prądem. Urządzenie można włączyć dopiero po całkowitym ukończeniu instalacji.

 Do czasu instalacji urządzenia nie wolno wyjmować z jego styropianowej podstawy.


 Urządzenie to jest przeznaczone do użytku jako urządzenie wolnostojące. Nie nadaje się ono do zabudowy ani do używania w szafce.


 Kuchenkę mikrofalową należy ustawić w odpowiedniej odległości od innych źródeł ciepła. Aby zapewnić właściwą wentylację, należy zostawić co najmniej 30 cm wolnego miejsca nad kuchenką.


 Ta kuchenka mikrofalowa nie może być umieszczana ani używana na powierzchni roboczej znajdującej się w odległości mniejszej niż 850 mm nad podłogą.


 Po wypakowaniu urządzenia należy upewnić się, że jego drzwiczki zamykają się w prawidłowy sposób. W razie problemów należy skontaktować się ze sprzedawcą lub najbliższym centrum obsługi posprzedażowej.


OSTRZEŻENIA ELEKTRYCZNE


 Tabliczka znamionowa znajduje się z tyłu lub na spodzie kuchenki mikrofalowej (w zależności od urządzenia).

 Konieczna jest możliwość odłączenia urządzenia od zasilania poprzez wyjęcie wtyczki, jeśli jest łatwo dostępna, albo za pomocą przełącznika wielobiegowego zainstalowanego przed gniazdem zgodnie z normami dotyczącymi okablowania. Urządzenie musi także zostać uziemione zgodnie z krajowymi normami bezpieczeństwa elektrycznego.

 Nie wolno korzystać z przedłużaczy, listew zasilających ani rozgałęziaczy. Po ukończeniu instalacji komponenty elektryczne nie mogą być dostępne dla użytkownika. Urządzenia nie wolno obsługiwać wilgotnymi rękoma ani będąc boso. Z urządzenia nie wolno korzystać, gdy jego kabel zasilający lub wtyczka zostały uszkodzone, jeśli nie działa prawidłowo lub zostało uszkodzone lub upuszczone.

 Jeśli przewód zasilający ulegnie uszkodzeniu, to w celu uniknięcia niebezpieczeństwa producent, autoryzowany serwis lub podobnie wykwalifikowana osoba musi wymienić go na identyczny - ryzyko porażenia prądem.

 Jeśli konieczna jest wymiana kabla zasilającego, należy skontaktować się z autoryzowanym centrum serwisowym.

 Nie wolno zanurzać kabla zasilającego ani wtyczki w wodzie. Kabel powinien znajdować się z dala od gorących powierzchni - ryzyko porażenia prądem lub pożaru.

CZYSZCZENIE I KONSERWACJA

⚠ OSTRZEŻENIE: Wykonywanie czynności serwisowych lub naprawczych związanych ze zdejmowaniem osłony zabezpieczającej przed ekspozycją na energię mikrofalową stanowi zagrożenie dla wszystkich osób nieposiadających odpowiednich kwalifikacji.

⚠ Nieutrzymywanie kuchenki mikrofalowej w czystości przyczynia się do pogarszania stanu jej powierzchni, co może wpływać niekorzystnie na żywotność urządzenia i prowadzić do niebezpiecznych sytuacji.

⚠ Kuchenkę mikrofalową należy regularnie czyścić i usuwać wszelkie pozostałości jedzenia.

⚠ OSTRZEŻENIE: Przed rozpoczęciem czynności konserwacyjnych urządzenie należy wyłączyć i odłączyć od źródła zasilania. Aby uniknąć ryzyka obrażeń osobistych, należy używać rękawic ochronnych (ryzyko otarć) i obuwia ochronnego (ryzyko stłuczenia); urządzenie powinny przenosić dwie osoby (mniejsze obciążenie); nie należy nigdy używać urządzeń do czyszczenia parą (ryzyko porażenia prądem). Nieprofesjonalne, nieautoryzowane przez producenta naprawy mogą stanowić zagrożenie dla zdrowia i bezpieczeństwa, za co producent nie ponosi odpowiedzialności. Usterki i uszkodzenia powstałe w wyniku nieprofesjonalnej naprawy lub konserwacji nie są objęte gwarancją, której warunki można znaleźć w dokumencie dołączonym do urządzenia.

⚠ Należy regularnie czyścić wewnątrz drzwiczek urządzenia i ich uszczelkę (bez jej zdejmowania) przy użyciu miękkiej gąbki, ciepłej wody i łagodnego detergentu. Następnie należy wytrzeć do sucha miękką szmatką. Nie wolno używać metalowych skrobaczek.

⚠ Do czyszczenia szkła drzwiczek nie wolno używać ściernych środków czyszczących ani metalowych skrobaczek, ponieważ mogłyby one porysować powierzchnię i doprowadzić w efekcie do pęknięcia szyby.

⚠ Przed rozpoczęciem czyszczenia lub konserwacji należy upewnić się, że urządzenie całkowicie ostygło - ryzyko oparzeń.

⚠ OSTRZEŻENIE: Przed wymianą żarówki urządzenie należy wyłączyć - ryzyko porażenia prądem.

⚠ Nie wolno używać metalowy zmywaków do szorowania, ściernych środków czyszczących, druciaków, szorstkich szmatek itp., które mogłyby uszkodzić panel sterowania oraz wewnętrzną i zewnętrzną powierzchnię


kuchenki mikrofalowej. Należy używać szmatki z łagodnym detergentem lub ręcznika papierowego ze środkiem do czyszczenia szyb w sprayu. Środek do czyszczenia szyb w sprayu należy rozpylić na ręcznik papierowy.

⚠ Powierzchnie wewnętrzne, przednią i tylną część drzwiczek oraz ich uchwyt należy czyścić przy użyciu miękkiej, wilgotnej szmatki i łagodnego detergentu.

⚠ Do czyszczenia kuchenki mikrofalowej nie wolno używać urządzeń do czyszczenia parą.

⚠ Kuchenkę mikrofalową należy regularnie czyścić i usuwać wszelkie pozostałości jedzenia.


UTYLIZACJA MATERIAŁÓW OPAKOWANIOWYCH

⚠ Materiały opakowaniowe nadają się w 100% do recyklingu i są oznaczone symbolem recyklingu . Poszczególne elementy opakowania należy zatem zutylizować odpowiedzialnie i zgodnie z lokalnymi przepisami dotyczącymi gospodarowania odpadami.

UTYLIZACJA URZĄDZEŃ DOMOWYCH

Urządzenie zostało wyprodukowane z materiałów nadających się do recyklingu lub ponownego wykorzystania.

Należy je zutylizować zgodnie z lokalnymi przepisami dotyczącymi utylizacji odpadów.

Aby uzyskać więcej informacji na temat przetwarzania, odzysku i recyklingu domowych urządzeń elektrycznych, należy skontaktować się z przedstawicielem władz lokalnych, punktem zbiórki odpadów domowych lub ze sklepem, w którym urządzenie zostało kupione. Urządzenie to zostało oznaczone zgodnie z dyrektywą europejską 2012/19/UE w sprawie zużytych urządzeń elektrycznych i elektronicznych (WEEE) oraz zgodnie z przepisami dotyczącymi zużytych urządzeń elektrycznych i elektronicznych z roku 2013 (z późniejszymi zmianami). Właściwa utylizacja tego urządzenia zapobiega potencjalnym negatywnym skutkom dla środowiska naturalnego i zdrowia ludzkiego, które mogłyby zaistnieć w przypadku nieodpowiedniego zarządzania odpadami z tego urządzenia. Właściwa utylizacja tego urządzenia zapobiega negatywnym skutkom dla środowiska naturalnego i zdrowia ludzkiego. Symbol  na urządzeniu lub dołączonej do niego dokumentacji oznacza, że urządzenia nie należy traktować jak odpadu domowego, a należy go przekazać do odpowiedniego punktu zbiórki zajmującego się recyklingiem urządzeń elektrycznych i elektronicznych.



Points de collecte sur www.quefairemesdechets.fr
Privilégiez la réparation ou le don de votre appareil !



B00007495



W11599401